


新新神厨

MANUAL



MAO

闘神都市

目次

バックアップの勧め	3
闘神都市の起動方法	4
ゲームの使用方法	6
各種コマンドについて	8
各種パラメーターについて	9
装備、魔法の一覧表	10
闘神大会トーナメント表	12
闘神大会ルール	14
ヒントDISKについて	15
ユーザー登録CARDについて	16
4コマまんが	17
アリスの館	18
エラー発生時のサポートについて	19


バックアップの勧め

バックアップの勧めは、各機種のマニュアルを御覧下さい。
(PC-9801シリーズは、MS-DOSです。)

バックアップの勧めは、各機種のマニュアルを御覧下さい。
(PC-9801シリーズは、MS-DOSです。)

バックアップの勧めは、各機種のマニュアルを御覧下さい。
(PC-9801シリーズは、MS-DOSです。)

バックアップの勧めは、各機種のマニュアルを御覧下さい。
(PC-9801シリーズは、MS-DOSです。)



不正コピーは、ダメですよ。

不正コピーは、ダメですよ。
不正コピーは、ダメですよ。
不正コピーは、ダメですよ。

關神都市の起動方法

PC-9801版(NOTE以外)の方は立ち上げ時に以下の手続きが必要
です。98以外の方はここは読み飛ばして下さい。

1. MS-DOSのシステムディスクを立ち上げる
(メニューなどが立ち上がってしまう場合は終了して A> と
いう表示を出します)
2. MS-DOSのシステムディスクをドライブ2に移して
關神都市のA-diskをドライブ1に入れます。
3. Iと入力してリターンキーを押してください。
(リターンキーとは キーのことです)
(Iはiの様に小文字でもかまいません)

これでシステムが組み込まれました。ゲームをする時はシステムが
組み込まれたディスクをAドライブに入れてリセットして下さい。
(次回からはシステム転送は不要です。)

- ※このソフトはNECから発売されております98用の日本語MS-DOS
(Ver3.1以上)が必要です。
※Ver3.1をお持ちの方で組み込みの時に「システムのサイズが違います
」と出る方は、システム入りのフロッピーディスクにA-diskの
ファイルの内容を全てコピーしていただければ動くようになります。

(MS-DOSはマイクロソフト社の登録商標です。)

關神都市の起動方法 (全機種共通)

ドライブAにA-disk, ドライブBにB-diskを入れてリセット
をしてください。

Aドライブは

PC-9801	: 1ドライブ
PC-88VA	: 1ドライブ
FM-TOWNS	: 0ドライブ
X68000	: 0ドライブ

Bドライブは

PC-9801	: 2ドライブ
PC-88VA	: 2ドライブ
FM-TOWNS	: 1ドライブ
X68000	: 1ドライブ

と、読み替えてください。

- ※98版の方で初めて立ち上げる方(買ってきてすぐの方)は上記の
システムインストールの手続きが必要です。

NOTE用 關神都市のインストール方法

1. [HELP] を押しながら電源ONかリセットをする。
(98NOTEメニューというものが立ち上がるはずです)
2. メニューが出たら[モード設定]を選んで
・起動装置の指定 → [RAMドライブ]
・第1ドライブの指定 → [RAMドライブ]
に設定する。
終わったら[終了]を選んでメインメニューにもどる。
3. [FD→RAMドライブコピー]を選んでMS-DOSの
SYSTEM DISKをRAMドライブにコピーする。
4. [システム起動]を選んで立ち上げる。(リセットでもよい)
5. メニューなどが立ち上がってしまうたら[STOP]キーを押すか、
[終了]を選んでA>と出てるようにする。出たら關神都市のA-
diskをドライブに入れて次のように入力する。

A>B:I

(B:I は b:i の様に小文字でもかまいません。)

ここで、「コマンドまたはフイル名が違います」と出ていること
を確認してください。マシンのシステムエラーが出る場合があります。
「關神都市」の両方出ている時は失敗の可能性が高い。

(※2回目からは1～5は不要です。ここからしてください。
また、他のソフトを使用するだけの場合はリミットがなくなります。)
6～7も不要で電源を入れるだけで始まります。)

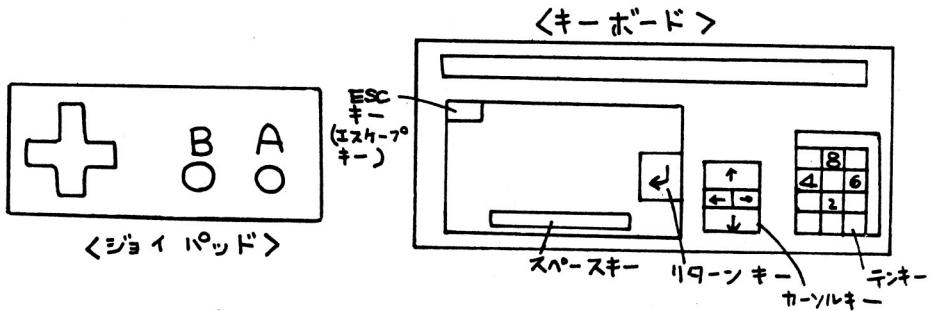
6. [HELP] を押しながら電源ONかリセットをする。
7. [FD→RAMドライブコピー]を選んで關神都市の
A-diskをRAMドライブにコピーする。
8. B-diskをドライブに入れ、リセットをする。

注意：ドライブの指定を変更された場合2の[モード設定]をやり直してください。

以上でゲームがスタートします。

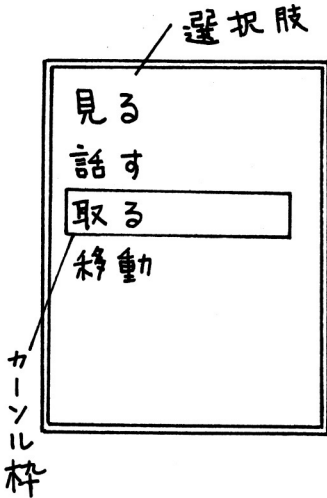
※ 初心者にとってISKをインストールする作業は簡単
初めにお勧めです。ISKをインストールする作業は簡単
D→FDのコピー作業は簡単です。

[ゲームの使用方法]



このゲームは、キーボードかジョイスティックにて遊ぶ事が出来ます。

- カーソルキー : テンキー
- A ボタン : リターンキー
- B ボタン : スペースキー




大抵の選択は、この様なコマンド
選択式です。
カーソルキーにて選択棒を移動して
[A ボタン] で決定します。


また、選択肢が多い場合には、選択
画面に入りきらない時がありま
すのでカーソルキーを一番下で持
って行って下さい。下が無いか確
認して下さい。選択肢がある場合
には、選択肢が切り変わります。

その他 : その他には、各種ごとの
特殊なコマンドがあるものも
あります。その中で一々見下
さい。

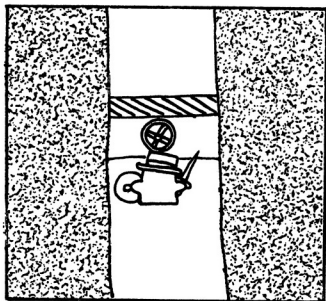
MAP上の移動方法



中心にいるのが主人公です。
カーソルキーで前後左右に移動して下さい。



誰かいるぞ・・・
MAP上に自分以外のキャラクターが
います、話し掛ける場合はぶつかって
下さい。
扉に入るなども同じ方法です。



何かあるぞ・・・
何やらハンドルの様な物がある
壁に何やろうって時は、Aボタンを
調べます。
押し

キャンプMODEに入るには、Bボタンを押して下さい。

モンスターを探したい場合は、特に何も無い所でAボタンで調べます。
移動せずにもう一度、Aボタンを押すとモンスターを探す事が出来ます。

パラメータ
主人公の状態を現わす各種数値です。

体力 : 貴方の生命力です。0になると死んでしまうので注意

気力 : 力が少なくなると武器を振り回せなくなったり魔法が使えなくなります。


戦士レベル : 戦士としての能力を現わす値です。
 魔法経験値 : 魔法を使ってきた経験値です。
 魔法レベル : 魔法の威力を現わす値です。

攻撃力 : 武器の威力を現わす値です。
 回避値 : 敵の攻撃を避ける能力を現わす値です。
 腕力 : 武器の威力を現わす値です。
 魔法知識 : 魔法の威力を現わす値です。
 装甲値 : 敵の直接攻撃を減らす能力を現わす値です。

悪事 (レベルUPに必要) : 悪い行ないを繰り返すと経験値が増えます。

モンスターの回数 : モンスターの数を現わす値です。
 スターの回数 : スターの数を現わす値です。
 タスターの回数 : タスターの数を現わす値です。
 女の子の回数 : 女の子の数を現わす値です。

死んだ回数 : 死んだ回数を現わす値です。
 薬の回数 : 薬の使い過ぎに注意しましょう。



[武器の一覧表]

武器の名前	攻撃力	必要気力	命中修正値
ロングソード	5	10	0
ロングソード2	9	12	0
イナズマの剣	15	15	0
日本刀	22	8	2
村正	30	8	5
バスターソード	48	40	0
ドラゴンスレイヤー	10	30	2
ドラゴンスレイヤー2	20	25	2
将軍の剣	50	22	1

[鎧の一覧表]

名前	装甲値	敏捷修正
プレートメイル	1	1
プレートメイル2	4	1
真紅の鎧	8	2
界陣の鎧	10	2
鋼鉄の鎧	13	6
将軍の鎧	25	1

[盾の一覧表]

名前	装甲値
ラージシールド	1
ハイパーシールド	3
パワーシールド	5
将軍の盾	15



[攻撃魔法の一覧表]

名前	分類	必要気力	破壊力
炎の矢	火	50	30
火爆破	火	80	50
Fレーザ	火	120	100
氷の矢	氷	50	30
氷雪吹雪	氷	80	50
雷撃	雷	50	30

[支援魔法の一覧表]

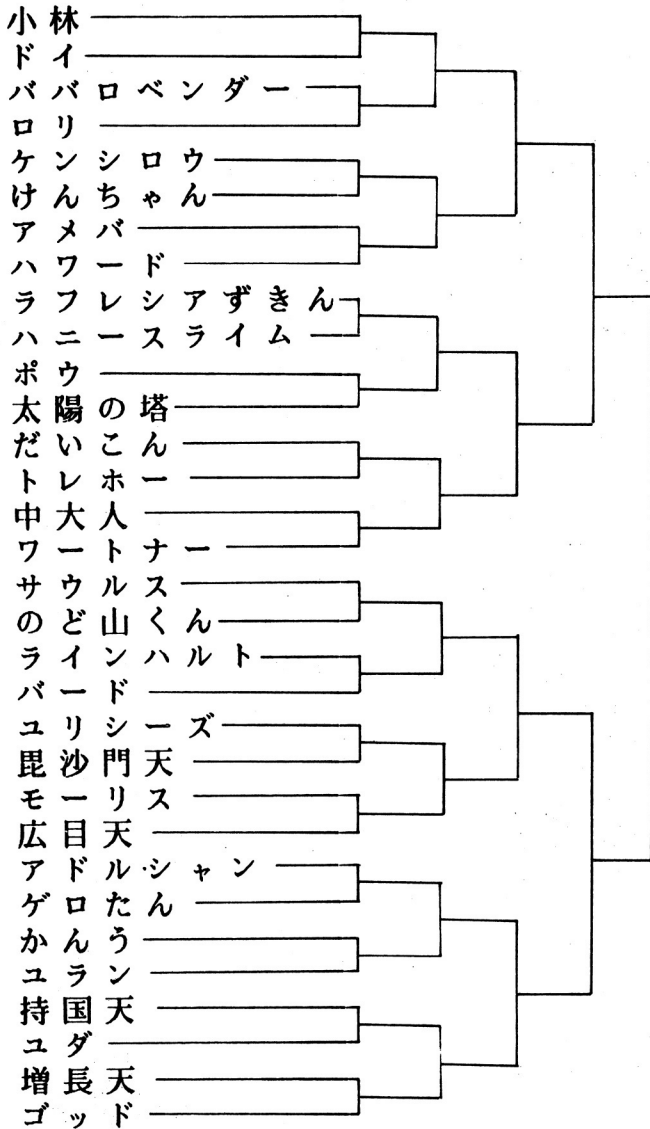

ヒーリング	体力を回復させる。
スコープ	命中値を一時的にUPさせる。
雑念投与	敵の集中力を分散させる。
回避	回避力を一時的にUPさせる。
装甲軟化	敵の装甲値を下げる。

アイテムの一覧

世色癌	体力を10ポイント回復させる。
世色癌2	体力を30ポイント回復させる。
世色癌3	体力を100ポイント回復させる。
竜角惨	気力を完全に回復させる。
帰り木	一瞬にして町に帰る事が出来る。
体力増強剤	体力最大値を5ポイントUPする。
気力増強剤	気力最大値を5ポイントUPする。
命中薬	命中値を1ポイントUPする。
知識の実	知識を1ポイントUPする。
力のポテチ	瞬間的に腕力を10ポイント上げる。
回避のチョコ	瞬間的に回避力を3ポイント上げる。
当りのアイス	瞬間的に命中値を10ポイント上げる。

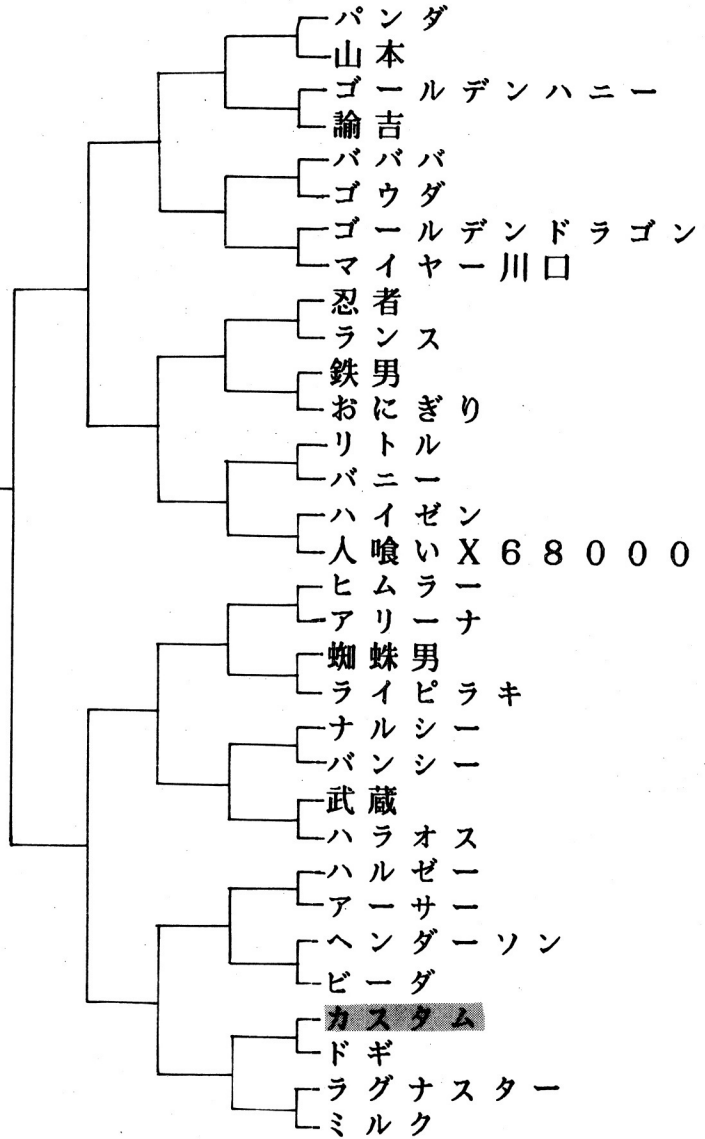


闘神大会トーナメント表



決

勝



闘神大会ルール

闘神大会は、闘神都市で毎年行なわれている戦士のトーナメント大会である。

闘神大会出場資格
 1：ある程度の戦力がある戦士。
 2：美しい女性のパートナーが必ず必要。
 3：大会期間中に滞在費を自己負担出来る事。(兼ねる事も可。)

- 1 試合に勝つ事の褒賞
 1：相手の1000GOLD。
 2：賞金10増強剤と気力増強剤を各一つ。
 3：体力増強剤と気力増強剤を各一つ。

優勝した時の褒賞
 1：闘神の地位がもらえる。
 2：闘神の地位がもらえる。
 3：GOLD CARDを貰える。
 4：賞金1000GOLD。
 5：各種アイテム。

試合ルールの個人戦は、1対1の対決のみ。
 闘神大会は、個人戦のみ。
 武器は、個人戦のみ。
 勝利は、個人戦のみ。

ヒントDISKについて

ランス2で非常に好評だったヒントDISKを今回も作ります。
で、今回のヒントDISKの内容ですが。

- 1： 關神都市完全解答
- 2： ランス外伝 - 關神都市 -
(關神都市と同SYSTEMを使った物)
- 3： BGM - MODE
- 4： 新作情報
などの予定です。

申し込み方

ゲームと同封されていたユーザー登録カードと一緒に、下の

「ヒントディスク申し込み用紙」

を切り取り、1200円（無記名為替、あるいは現金書留。切手不可）
を同封して、こちらにお送り下さい。
(発送時期は、各機種によって異なりますので、詳しくはゲーム中の
アリスの館を御覧下さい)

か
む
!!



もし「いいえ」と

切り取り線

ユーザー登録CARDに付いて




パッケージに一緒に入っていただき、
送って下さる方の意見を見たいです。
裏にいろいろな意見を元々書いておいてください。
ユーザー登録CARDをよろしければ、
一緒に送っていただきます。
ユーザー登録CARDをよろしければ、
一緒に送っていただきます。
ユーザー登録CARDをよろしければ、
一緒に送っていただきます。

- A : このソフトの総合的な印象は？
1. 最高 2. 良い 3. 普通 4. 少し悪い 5. 最低
- B : 貴方は、3Dダンジョンは好きですか？
1. 好き 2. 嫌い
- C : 今回の關神都市の主人公は、比較的普通の人でした。
でも、ゲームの主人公はやはり。
1. 正義の味方がいい 2. 普通の人がいい 3. 鬼畜がいい
- D : 次は、どんなゲームがしたい
1. RPG 2. ADV 3. SLG 4. シューティング
5. 麻雀
- E : 貴方が希望するH-GAMEのプレイ時間（終了まで）
1. 30分 2. 2時間 3. 5時間 4. 1日
5. 1週間
- F : ハードディスクは、お持ちですか
1. 持っている。 2. 近々買う予定 3. 持っていない。
- G : FM-TOWNSのソフトは、CDで無いとダメ？
1. もちろんダメだ 2. DISKでもいいよ。

シャボン食い専門主婦

(たまため名物のしるし付)


by ちーぼー



千人のはきけ

くみこちゃんのどきどき

By Yukimio



と...となりとの...可...可...可...

— アリスの館 —

「はい。アリスです。
關神都市、買ってきて、ありがとー。
今日のアリスの館は、なんと！

90年10月につくられたくアリスソフトウェアクラブ>

のお知らせをさせていただきます。
ユーザークラブは、アリスのお友達みんなでつくる、とっても
楽しいクラブなの。

特典、申し込みは、このゲームと一緒に入っている

<青い申し込み用紙>

をよく読んで下さいね。
気に入った！という場合は、どんどん申し込んで下さいね。

では、あなたのおたより待ってます」



- エラー発生時のサポートについて -

- ゲーム中、エラー発生した場合、状況を詳しくお返しいたします。暴走した等、おかしな事が発生した場合、状況を詳しくお返しいたします。

必須項目 (以下の事を明記なき場合はサポート出来ません)

- 1, 使用機種 (下書き)
- 2, どのような場面での発生か
- 3, どのような状態に陥ったか
- 4, 貴方の住所、氏名 (これが無いと、絶対に送り返せません)、電話番号

- ディスクの修復等として、ディスクを壊された場合は当社にすべてのディスクの修復代として1000円(無記名郵便小為替)をお送り下さい。

大事にあつた
正しいサポート



『關神都市』
発行元 ALICE SOFT
〒634 奈良県橿原市中町200-147
TEL07442-4-7855
編集 ALICE SOFT 企画室
印刷 昭英印刷株式会社

1990年12月15日 第1版第1刷発行

Copyright (C) ALICE SOFT



ALICE SOFT
アリスソフト

〒634 奈良県橿原市中町200-147

Tel.07442-4-7855